

# GUIA DE ACESSO AO SISTEMA AGATHA.TREINA V. 1

Coordenação de Gestão de Riscos e Integridade

Assessoria Especial de Controle Interno


Ministério da Economia

[riscos@economia.gov.br](mailto:riscos@economia.gov.br)

## 3 PASSOS

O **AGATHA.Treina** é uma solução web intuitiva que permite a usuários internos/externos ao Min. Economia amadurecer seu aprendizado e exercitar livre e gratuitamente o ciclo de gerenciamento de riscos.

É um bom instrumento também a apresentações gerenciais, capacitações, instruções, palestras. Confira!



MINISTÉRIO DA  
ECONOMIA





O usuário deverá acessar o site <http://agatha.treina.nuvem.gov.br/#/usuario-nao-autenticado> e autenticar-se, conforme figura:

A screenshot of the ÁGATHA system interface. The top navigation bar is green and contains a hamburger menu icon, the text 'ÁGATHA | Sistema de Gestão de Riscos', and icons for home, user profile, help, and a close button. Below the navigation bar, a breadcrumb trail reads 'VOCÊ ESTÁ AQUI: HOME > USUÁRIO NÃO AUTENTICADO'. The main content area is white and contains the text 'Você não está autenticado no Sistema Agatha do Ministério da Economia.' followed by 'Clique [aqui](#) para se autenticar.' A large red arrow points to the 'aqui' link. At the bottom, a green footer contains the text 'Ministério da Economia' and 'Quem faz o controle interno é você!'.

Após clicar no link azul, o usuário será redirecionado ao sítio **GOV.BR**, onde o usuário já cadastrado se autenticará com CPF e senha.

← → ↻ [sso.staging.aceesso.gov.br/login?client\\_id=agatha.pre.intra.economia](https://sso.staging.aceesso.gov.br/login?client_id=agatha.pre.intra.economia) 🔍 ☆ ⋮

gov.br CORONAVÍRUS (COVID-19) ACESSO À INFORMAÇÃO PARTICIPE LEGISLAÇÃO ÓRGÃOS DO GOVERNO

gov.br Alto Contraste VLibras

Uma conta **gov.br** garante a identificação de cada cidadão que acessa os serviços digitais do governo.

[Crie sua conta gov.br](#)

**Acesse sua conta com**

[Número do CPF](#)

Caso não lembre se possui uma conta, digite o número do seu CPF mesmo assim para verificar.

CPF

Digite seu CPF

[Avançar](#)

[Banco do Brasil](#)

[Certificado digital](#)

[Certificado digital em nuvem](#)



## 2º PASSO

Caso o usuário não seja cadastrado, deverá clicar em **Crie sua conta gov.br** e seguir as instruções de cadastramento, conforme figura:

A screenshot of the gov.br website's login page. The browser address bar shows 'sso.staging.acao.gov.br/login?client\_id=agatha.pre.intra.economia'. The page has a dark header with navigation links: 'CORONAVÍRUS (COVID-19)', 'ACESSO À INFORMAÇÃO', 'PARTICIPE', 'LEGISLAÇÃO', and 'ÓRGÃOS DO GOVERNO'. The main content area features the gov.br logo and a large green button that says 'Crie sua conta gov.br'. A modal window titled 'Opções de cadastro' is open in the center, listing several registration methods. A red arrow points to the 'Número do CPF' option. The modal also includes a 'Cancelar' button at the bottom.

← → ↻ 🔒 sso.staging.acao.gov.br/login?client\_id=agatha.pre.intra.economia 🔍 ☆

gov.br CORONAVÍRUS (COVID-19) ACESSO À INFORMAÇÃO PARTICIPE LEGISLAÇÃO ÓRGÃOS DO GOVERNO

gov.br Alto Contraste

### Opções de cadastro

Selecione uma das opções e siga as orientações para criar sua conta gov.br.

- Validação Facial no App Meu gov.br
- Banco do Brasil
- Internet Banking
- Número do CPF
- Certificado digital
- Certificado digital em nuvem

Cancelar

A iniciar o cadastro, o usuário deverá informar CPF e Nome Completo.

← → ↻ [cadastro.staging.acesso.gov.br/nova-conta/cpf?clientid=agatha.pre.intra.economia](https://cadastro.staging.acesso.gov.br/nova-conta/cpf?clientid=agatha.pre.intra.economia) ☆

### Criar conta com CPF

Dados Cadastrais   Validar Dados   Habilitar Cadastro   Cadastrar Senha


1   2   3   4

Preencha os campos abaixo com seus dados

CPF

Nome Completo

Li e estou de acordo com os [Termos de uso.](#)

Não sou um robô  reCAPTCHA  
Privacidade - Termos

[Cancelar](#) [Avançar](#)

# ATENÇÃO



Nesta tela os dados já estão pré-definidos e deverão ser respondidos na forma:

**01 de janeiro de 1980 – MAMÃE**

## Criar conta com CPF



Por questões de segurança, você deverá responder algumas perguntas para validarmos seus dados.

1. Qual é o seu dia de nascimento ?

2. Qual é o primeiro nome da sua mãe?

3. Qual é o seu mês de nascimento ?

3. Qual é o seu ano de nascimento ?

Avançar



## Criar conta com CPF



Para ativar sua conta, enviaremos um código para você. Como prefere recebê-lo?

E-mail

SMS

[Cancelar](#)

[Avançar](#)

Aqui o usuário deverá optar por E-mail ou SMS a receber o código a habilitar o cadastro.



cadastro.staging.acesso.gov.br/nova-conta/cpf?clientid=agatha.pre.intra.economia



## Criar conta com CPF

Dados Cadastrais

Validar Dados

**Habilitar Cadastro**

Cadastrar Senha

1

2

3

4

Um código foi enviado para (61) \*\*\*\*\_\*\*\*\*. Por favor, digite-o no campo abaixo.

Código de 6 caracteres

Não recebeu o código?

[Reenviar código](#)

[Cancelar](#)

[Voltar](#)

[Avançar](#)

Aqui o usuário  
deverá preencher  
com o código de 6  
caracteres  
enviado ao **E-mail**  
ou **SMS**





Nesta tela o usuário cadastrará a senha.

← → ↻ [cadastro.staging.acao.gov.br/nova-conta/cpf?clientid=agatha.pre.intra.economia](https://cadastro.staging.acao.gov.br/nova-conta/cpf?clientid=agatha.pre.intra.economia) 🔑 ☆ ⋮

### Criar conta com CPF

Dados Cadastrais   Validar Dados   Habilitar Cadastro   **Cadastrar Senha**

1 — 2 — 3 — 4

CPF

Nova senha

\*\*\*\*\* 🔒

**Senha Fraca**

! Dica para fortalecer sua senha inclua caracteres maiúsculos e minúsculos, números e alguns símbolos: ! " # \$ % & ' ( ) \* + , - . / : ; = > ? @ [ \ ] ^ \_ ~.

Repita a senha

\*\*\*\*\* 👁

[Cancelar](#) **Concluir**


← → ↻ Não seguro | agatha.treina.nuvem.gov.br/#/usuario-sem-permissao

☰ **ÁGATHA** | Sistema de Gestão de Riscos

🏠 👤 ? 🚫

VOCÊ ESTÁ AQUI: [HOME](#) > USUÁRIO SEM PERMISSÃO

Você ainda não possui habilitação no Sistema Agatha do Ministério da Economia.  
Procure sua unidade para requisitar o seu cadastro e perfil de acesso.



**Ministério da Economia**  
Quem faz o controle interno é você!

Se você chegou nesta tela é porque ocorreu tudo bem e seu cadastro no gov.br foi efetuado com sucesso.

## 3º PASSO



Agora que você já se encontra cadastrado no GOV.BR, deverá entrar em contato com a **Coordenação de Gestão de Riscos e Integridade – CORIS** por meio do e-mail [riscos@economia.gov.br](mailto:riscos@economia.gov.br) e solicitar o cadastro no sistema **Agatha.Treina** e encaminhar os seguintes dados:

- Nome Completo
- CPF
- Orgão/secretaria/Unidade
- E-mail institucional
- Telefone de contato

A um melhor aprendizado é necessário que o usuário baixe o manual do sistema Ágatha e siga as instruções.

O manual poderá ser baixado no site:

[https://agatha.planejamento.gov.br/assets/docs/Manual do Usu%C3%A1rio AGATHA.pdf](https://agatha.planejamento.gov.br/assets/docs/Manual%20do%20Usu%C3%A1rio%20AGATHA.pdf)

# Dúvidas?



- Já sou cadastrado no gov.br, preciso fazer outro cadastro para acessar o **Ágatha.treina**?

R: Sim! Pois o **agatha.treina** tem acesso exclusivo para usuários internos/ externos e ambos deverão se cadastrar conforme descrito neste guia.

- **Qual perfil devo ser cadastrado?**

R: Atualmente somente a CORIS possui o perfil de Núcleo (Administrador), que tem acesso a todas funções do Agatha. Por se tratar de um ambiente de treinamento e conhecimento da ferramenta, todos usuários serão cadastrados no perfil de Gestor e Analista.

- **Ainda tenho dúvidas sobre o sistema! Com quem falo?**

R: Coordenação de Gestão de Riscos e Integridade do Ministério da Economia – CORIS, por meio do e-mail: [riscos@economia.gov.br](mailto:riscos@economia.gov.br)

Thiago M. Rodrigues

**Coordenador de Gestão de Riscos e Integridade**

## Colaboradores

Ana Maria B.Cavalcanti

Francisco Olímpio C. Neto

Marco Aurélio A.B Ferreira